
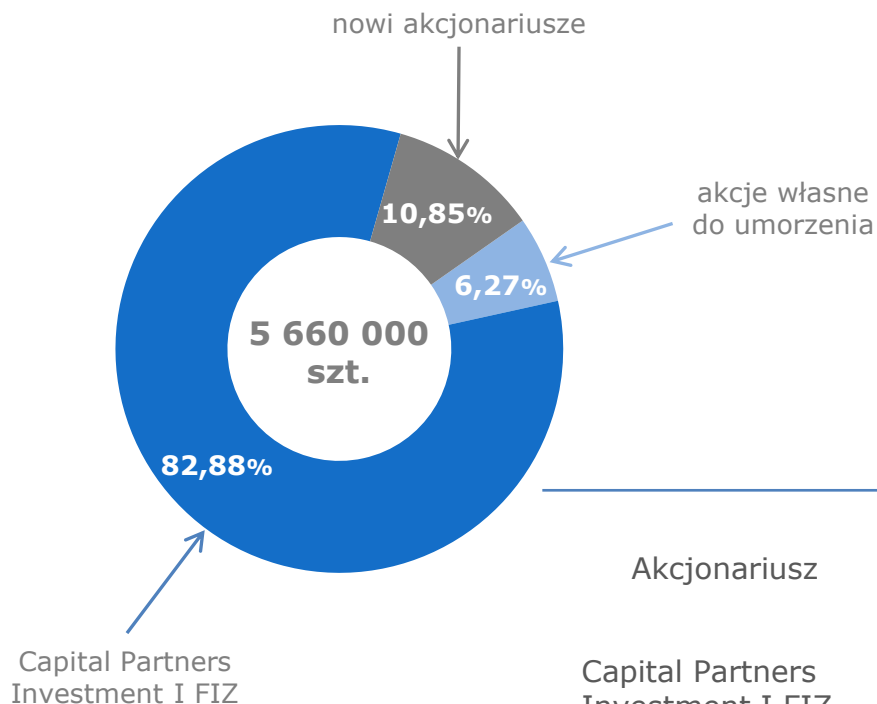




Debiut na NewConnect





Akcjonariusz	liczba akcji	udział w kapitale zakładowym	liczba głosów na WZ	udział w głosach WZ
Capital Partners Investment I FIZ	4 690 916	82,88%	4 690 916	88,42%
Emitent	354 715	6,27%	0	0,00%
Nowi akcjonariusze	614 369	10,85%	614 369	11,58%
Razem	5 660 000	100,00%	5 305 285	100,00%

Efekty restrukturyzacji

Największy efekt uzyskano w obszarach:



2 mln PLN

w obszarze HR



1,64 mln PLN

w obszarze produkcji



1,2 mln PLN

w obszarze finansów

6,42 mln zł

efekt finansowy
restrukturyzacji

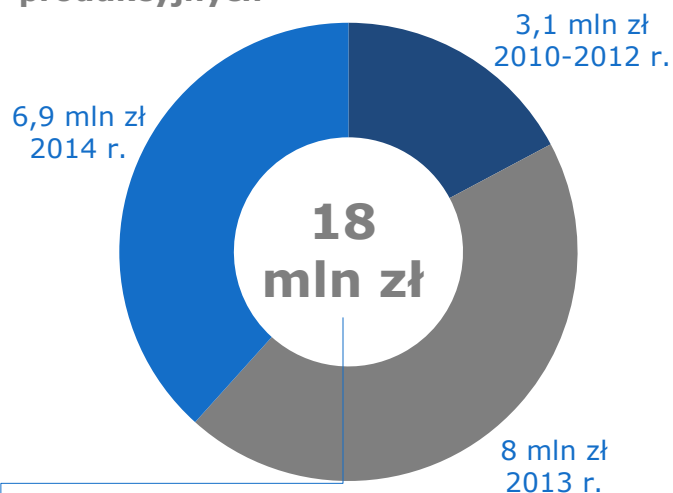
Dodatkowe korzyści restrukturyzacji:

- / **20%** wzrostu wydajności urzędzeń
- / **950 tys. zł** – sprzedaż nieruchomości
- / **20%** krótszy czas kompletacji wysyłki
- / obniżenie wartości zapasów o **1,1 mln zł**
- / zmniejszenie zadłużenia o ponad **15 mln zł**

/ Inwestycje w produkty wysokomarżowe i wysoko przetworzone

/ Dynamiczny wzrost zdolności produkcji płyt pełnych

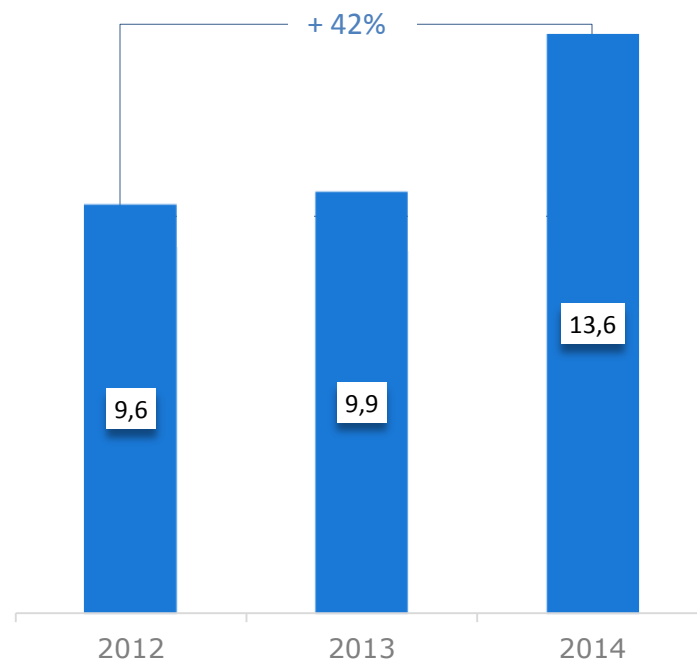
Inwestycje w rozwój linii produkcyjnych



Kluczowe inwestycje:

- Linia do produkcji płyt pełnych PP
- Linia do produkcji płyt pełnych ABS
- Linia do produkcji przekładek (layer-pad)
- Linia do produkcji płyt komórkowych

Wzrost mocy produkcyjnych (tys. t/rok)



Eksport napędza rozwój Gekoplast

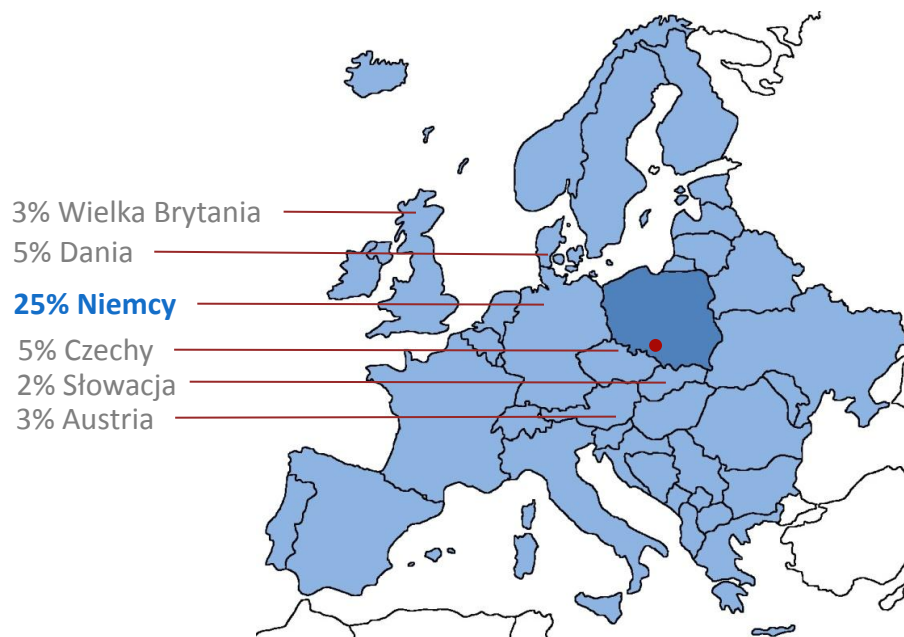
- / eksport do wszystkich krajów UE
- / ponad **53%** przychodów pochodzi z eksportu
- / **53%** eksportu to płyty komórkowe
- / dalszy wzrost udziału w rynku niemieckim

1 miejsce
(30% rynku)
Europa Środkowo-
Wschodnia

5 miejsce
(blisko 8% rynku)
Unia Europejska

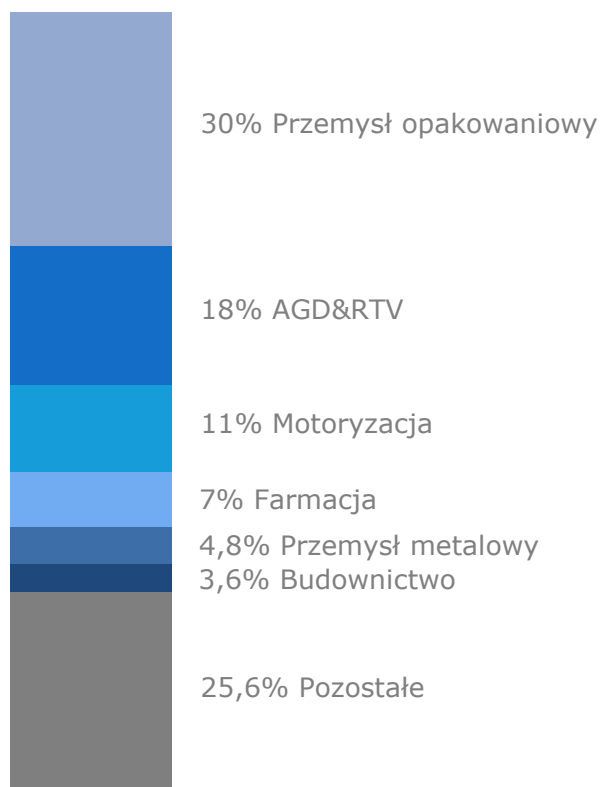
w produkcji płyt komórkowych (PP)

Sprzedaż na rynki zagraniczne



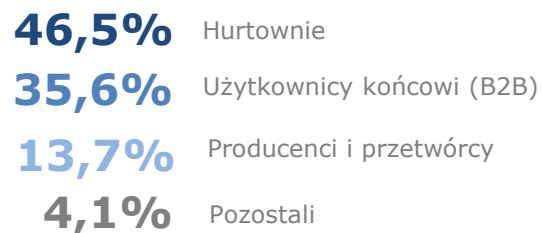
Struktura sprzedaży

Zaopatrywane branże

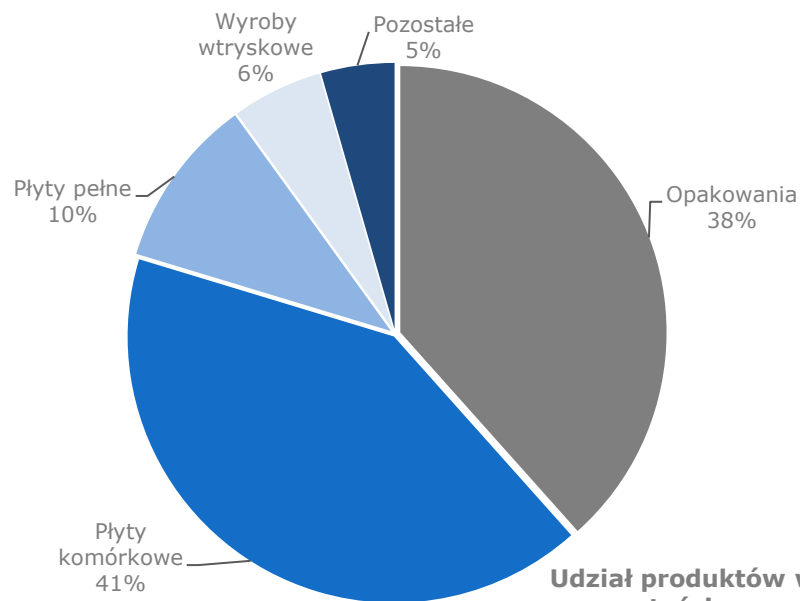
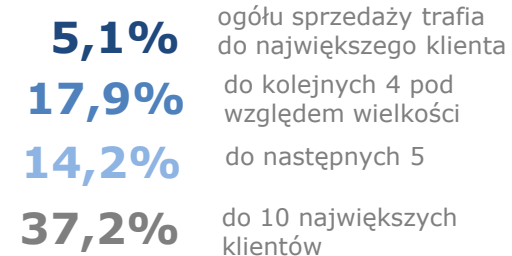


Udział w sprzedaży

Podział klientów wg prowadzonej działalności

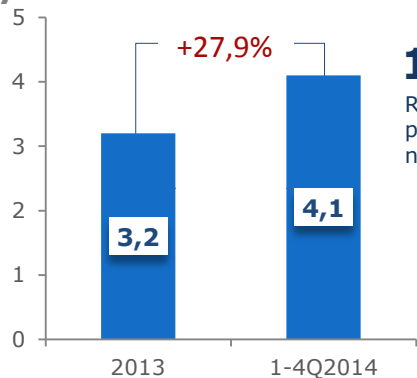


Dywersyfikacja klienta wg wielkości sprzedaży



Udział produktów w sprzedaży wg wartości

Zysk netto w mln PLN



101%

Realizacja prognozy na 2014

+1,11 pp.

+0,1 pp.

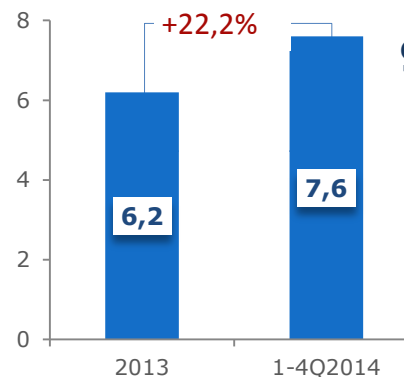
Realizacja prognozy na 2014

Rentowność netto

4,3%

5,4%

EBITDA w mln PLN



99,7%

Realizacja prognozy na 2014

+1,66 pp.

+0,1 pp.

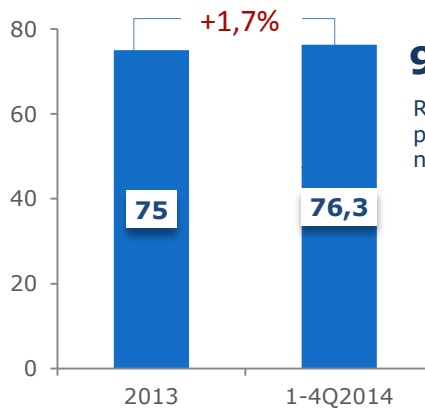
Realizacja prognozy na 2014

Rentowność EBITDA

8,24%

9,9%

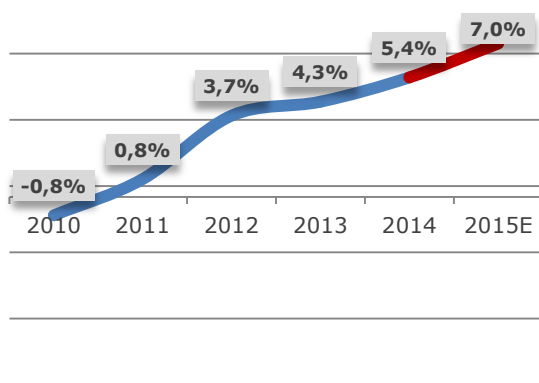
Przychód w mln PLN



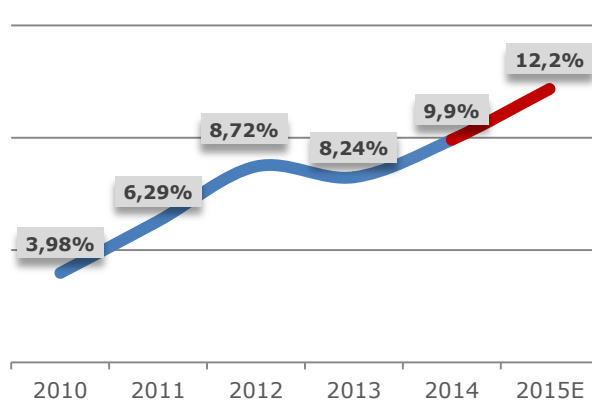
99,7%

Realizacja prognozy na 2014

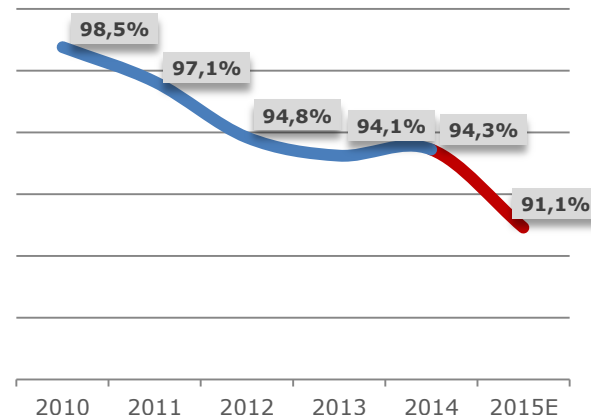
Rentowność netto (%)



Rentowność EBITDA (%)

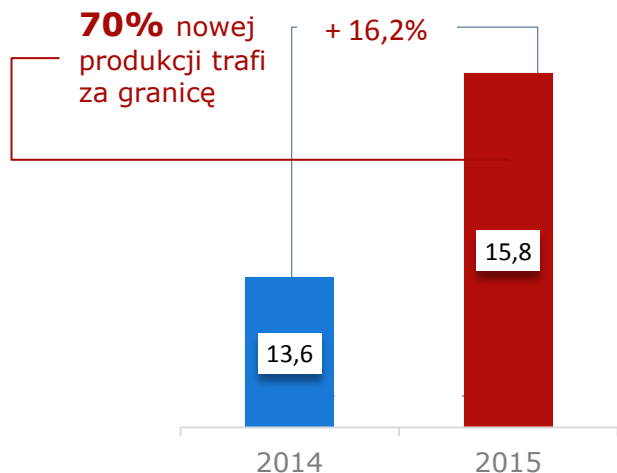


Koszty operacyjne do przychodów (%)



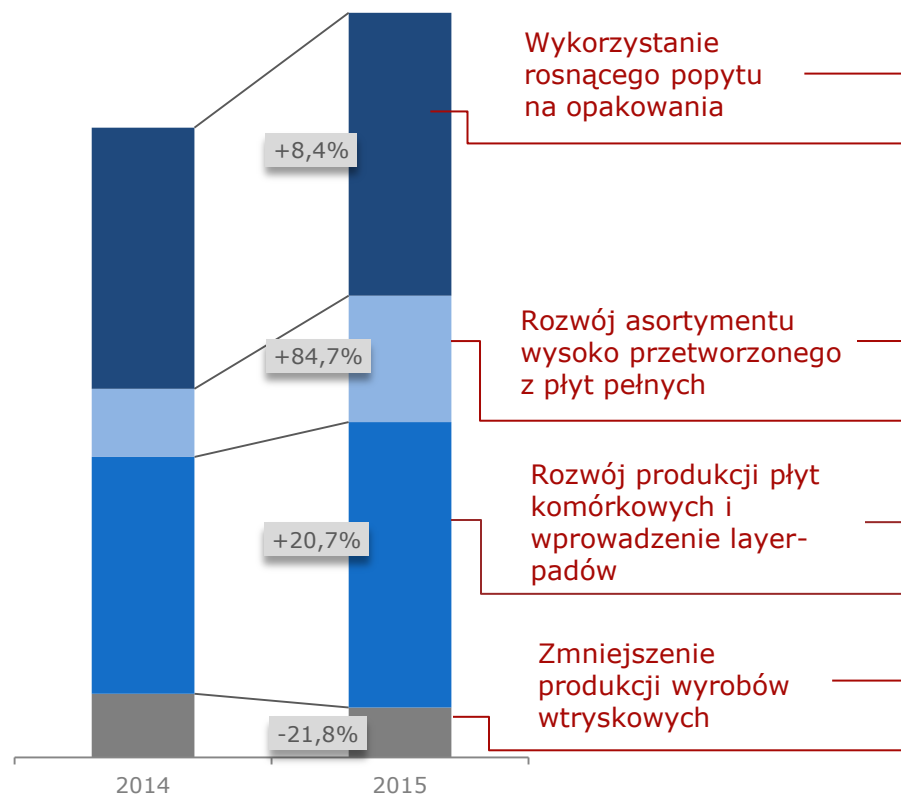
Pozycja (tys. PLN/%)	2014	2015 E	Zmiana
Przychody	76 279	90 471	+18,6%
Zysk netto	4 134	6 284	+52%
<i>Rentowność netto</i>	5,42%	7%	+1,58 pp
EBITDA	7 552	11 014	+45,8%
<i>Rentowność EBITDA</i>	9,9%	12,2%	+2,3 pp
Koszty operacyjne	71 940	82 464	+14,6%
Koszty operacyjne do przychodów	94,3%	91,1%	-3,2 pp
Zysk ze sprzedaży	4 339	8 007	+84,5%

Dopuszczalny wzrost
jedynie kosztów
bezpośrednich



Wzrost mocy produkcyjnych (tys. t/rok)

- / Zwiększenie eksportu do Niemiec
- / Dalsze umacnianie pozycji na rynku europejskim
- / CAPEX **7,8 mln zł**



Zmiana struktury sprzedaży

49,8 mln zł Kapitalizacja (wg
ceny ofertowej akcji)

- / Wymierne efekty restrukturyzacji
- / Zbudowana silna baza do dynamicznego rozwoju
- / Skokowa poprawa wyników finansowych
- / Wysoka odporność na dekoniunkturę w poszczególnych segmentach rynku
- / Perspektywiczna branża
- / Planowane wkrótce przejście na GPW
- / Duży potencjał budowy wartości dla akcjonariuszy



Fundamentalnie silna struktura aktywów:

/ 46 mln zł aktywa trwałe (77% aktywów)

Bezpieczny poziom zadłużenia

/ 0,28 zadłużenie długoterminowe do kapitału własnego (spadek o 0,13 r/r)

/ 1,43 zadłużenie kapitału własnego (spadek o 0,9 r/r)

/ 48 proc. stopa zadłużenia ogólnego (+1 p.p. r/r)

Media i Investor Relations

Sebastian Krawczyk
ITBC Communication

E-mail: Sebastian_Krawczyk@itbc.pl
kom. 602 789 188

www.itbc.pl



Gekoplast S.A.
ul. Krasickiego 13, 42-693 Krupski Młyn, Polska
www.gekoplast.pl
E-mail: gekoplast@gekoplast.pl
tel. +48 32 888 56 01, +48 32 384 34 34
NIP: 6452506445, Nr KRS: 0000357223